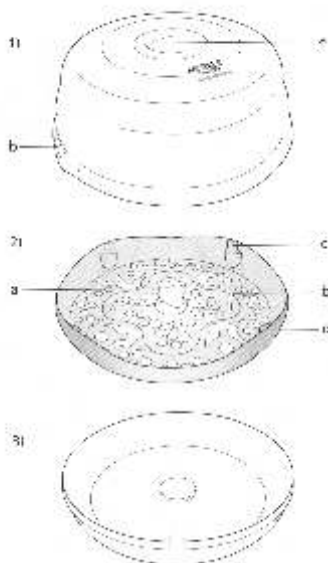


# Parní sterilizátor AVENT EXPRESS do mikrovlnné trouby

## NÁVOD K POUŽITÍ

**A**



Věnujte, prosím, 5 minut pozornosti tomuto návodu předtím, než použijete parní sterilizátor AVENT EXPRESS do mikrovlnné trouby. Uchovejte jej pro příští potřebu.

Parní sterilizátor AVENT EXPRESS využívá rychlosti a pohodlí mikrovlnné trouby při sterilizaci kojeneckých lahví i jejich příslušenství. Stejně jako kojenecké láhve a jejich příslušenství můžete sterilizovat i ostatní výrobky, které odolají teplotě varu vody (předem se informujte u výrobce o možnostech parní sterilizace).

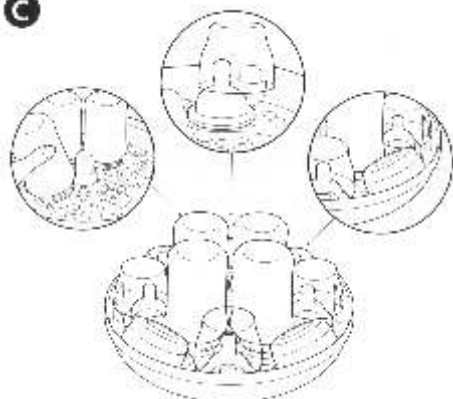
**Obsah (obrázek A)**

- 1) **Víko**
  - a) držák na víko
  - b) boční západky
- 2) **Košík**
  - a) střední košíku
  - b) výřez na odsávačku AVENT ISIS
  - c) držák víček lahví
  - d) tvarované otvory
- 3) **Dno**

**B**



**C**



**VAROVÁNÍ – NEDODRŽENÍM NÁSLEDUJÍCÍCH PRAVIDEL MŮŽE DOJÍT K POŠKOZENÍ VÝROBKŮ NEBO MIKROVLNNÉ TROUBY**

- Před každým použitím vlijte 200 ml vody.
- Nepoužívejte bělidla nebo chemické sterilizační roztoky - tablety.
- V kombinovaných mikrovlnných troubách předem zkontrolujte, zda je gril vypnut a mřížka ochlazena.
- Vždy dodržujte množství sterilizovaných výrobků, nekládejte výrobků více.
- Před vyjmutím sterilizátoru z mikrovlnné trouby vyčkejte alespoň 2 minuty, aby se ochladil.
- Když vyndáváte sterilizátor z mikrovlnné trouby, DÁVEJTE POZOR - bude ještě horký.
- Při otevírání dávejte pozor na unikající páru.
- Nepřenášejte sterilizátor za víko.
- Odstraňte sterilizátor z dosahu dětí.

**Před každým použitím sterilizátoru (obrázek B)**

- Všechny výrobky pečlivě omyjte a opláchněte čistou vodou.
- Vyjměte košík a do rezervoáru vlijte 200 ml vody
- Vložte košík zpět do dna.

Při každém vkládání výrobků do sterilizátoru dbejte, aby mohla pára správně cirkulovat.

**Vložení čtyř lahví AVENT 125 nebo 260 ml (obrázek C)**

- Rozložte láhve dnem vzhůru kolem středu košíku.
- Umístěte dudlíky podél obvodu košíku, víčka vložte do držáků nad dudlíky.
- Do mezer vložte kroužky se závitem.

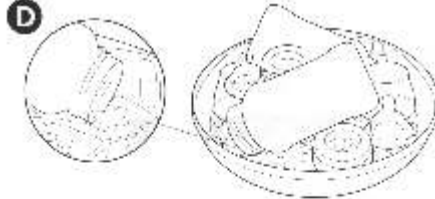
**Vložení dvou lahví AVENT 330 ml (obrázek D)**

- Vsuňte hrdlo otočené láhve do výřezu v košíku, aby láhev byla v šikmé poloze.
- Dudlíky, víčka a kroužky rozložte po obvodu košíku.

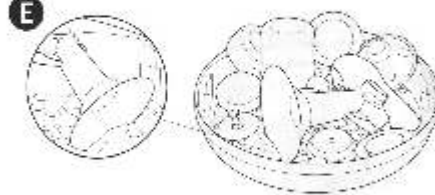
**Vložení odsávačky mateřského mléka AVENT ISIS (obrázek E)**

- Vložte tělo odsávačky do příslušných otvorů v košíku.
- Rozmístěte ostatní části odsávačky a další předměty do košíku.

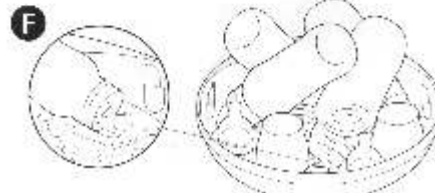
**D**



**E**



**F**



**Vložení čtyř lahví s úzkým hrdlem (obrázek F)**

- Rozložte kroužky se závitem okolo středu košíku.
- Vsuňte hrdlo otočené láhve do výřezu v košíku, aby láhev byla v šikmé poloze.
- Dudlíky a víčka rozložte po obvodu košíku.

**Vložení ostatních výrobků**

- Pokud sterilizujete ostatní výrobky, rozložte je vždy tak, aby horká pára mohla účinně cirkulovat mezi výrobky.

**Sterilizace**

- **ZKONTROLUJTE, ZDA JE NALITO 200 ml VODY.** Méně vody může způsobit poškození výrobků nebo mikrovlnné trouby. Více vody znemožní dokonalou sterilizaci.
- Zajistěte víko bočními západkami a vložte sterilizátor do mikrovlnné trouby.

- Sterilizace lahví AVENT, odsávačky ISIS a jejich příslušenství - viz **TABULKA A**
- Sterilizace ostatních lahví a jejich příslušenství - viz **TABULKA B**
- Nepřekračujte tyto časy.

- **DŮLEŽITÉ: VYČEKTE NEJMÉNĚ DVĚ MINUTY, NEŽ VYNDÁTE STERILIZÁTOR Z MIKROVLNNÉ TROUBY.** Dokončí se sterilizační cyklus a sterilizátor se ochladí.

- Po vychladnutí může být víko odstraněno uvolněním bočních západek.
- Po dokončení každého cyklu vylijte zbylou vodu a vypláchněte, abyste předešli vytvoření vodního kamene.
- Pokud nesejmete víko, zůstanou výrobky sterilní až 3 hodiny pro sterilizaci.
- Sterilizátor můžete mýt v myčce na nádobí.

VŽDY 200 ML VODY

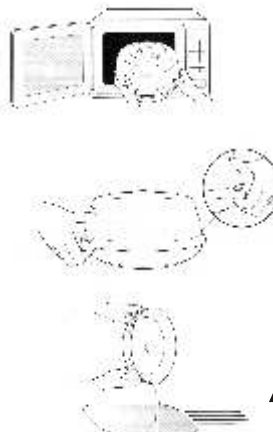
**TABULKA A**

VÝKON	PLNÝ VÝKON	DOBA CHLADNUTÍ
1000-1100 W	4 min	2 min
800-950 W	5 min	2 min
500-750 W	6 min	2 min

**TABULKA B**

850-1100 W	5 min	2 min
500-800 W	8 min	2 min

**AGS-Sport s. r. o.**  
Rosická 653, 190 17 Praha 9-Vinoř  
telefon 286 854 441-2 • fax: 286 855 555  
e-mail: [avent@agssport.cz](mailto:avent@agssport.cz)  
[www.agssport.cz](http://www.agssport.cz)



**AVENT**  
Naturally